

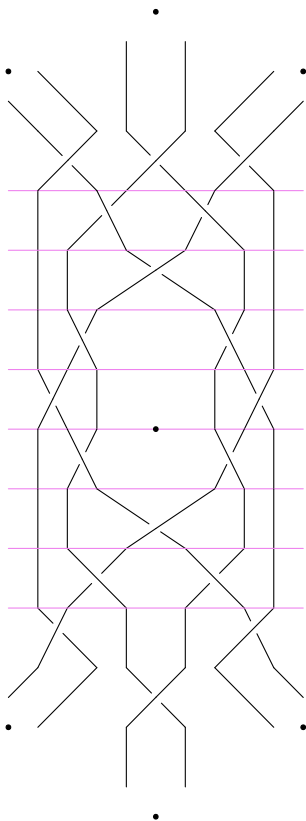


Stjernebund



Birkely ©



Stjerner af 3 par i 8 trin

Udgangspunkt 3 par snoet efter nål/støttenål, herefter bruges pindene som enkelt pinde—IKKE par

1. Læg pind 2 over pind 3 (kryds), samt pind 4 over pind 5 (kryds)
2. Læg pind 4 over pind 3 (sno)
3. Gentag punkt 1
4. Læg pind 2 over pind 1(Sno), samt pind 6 over pind 5 (sno), sæt nål i midten
5. Gentag punkt 1
6. Gentag punkt 2
7. Gentag punkt 1
8. Sno pindene sammen til 3 par igen.

