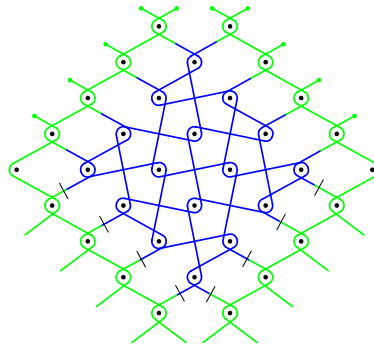


Plet i vild bund

Øvestykke



Der bruges 10 par.

I videoen har jeg brugt 16/2, den er lidt grovere at arbejde med, men den har den fordel, at det er lettere at se hvad man laver med den tykkere tråd.

Forklaringer til arbejdstegningen/prikkebrev:

Arbejdsretning

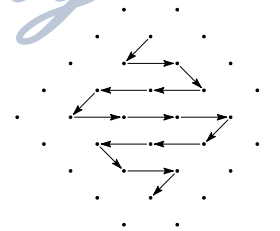
• Nål til opstart

• Nål

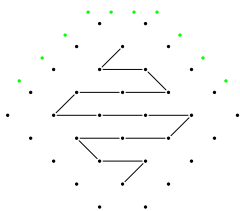
— Halvslag

— Lærredsslag

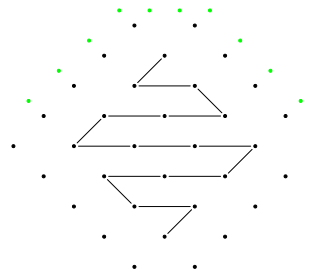
— Snoning



Prikkebrev til



Prikkebrev til 16/2:





Forklaringer til arbejdstegningen/prikkebrev:

Arbejdstegning:

The logo for Birkely, featuring a stylized 'B' inside a circle followed by the word 'Birkely' in a cursive script.

Prikkebrev:

© Birkely

5 cm



5 cm



www.birkely-kniplinger.dk— [mail: kontakt@birkely-kniplinger.dk](mailto:kontakt@birkely-kniplinger.dk)