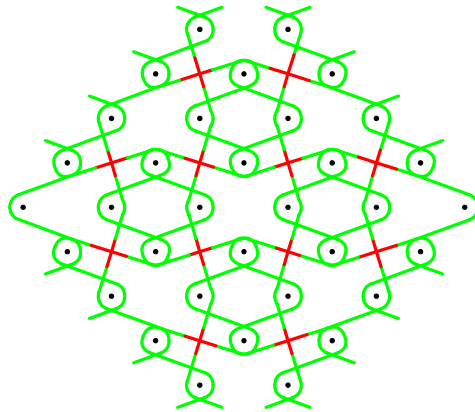


# Russerbund / Russere

## Øvestykke



Der bruges 10 par.

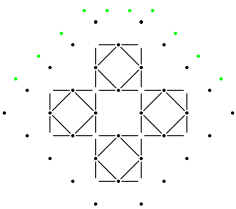
I videoen har jeg brugt 16/2, den er lidt grovere at arbejde med, men den har den fordel, at det er lettere at se hvad man laver med den tykkere tråd.

Forklaringer til arbejdstegningen/prikkebrev:

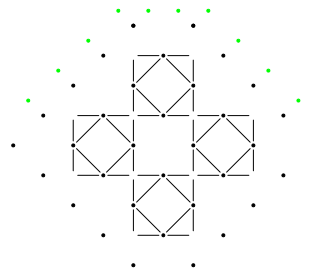
- Nål til opstart
- Nål
- Halvslag
- Helslag



Prikkebrev til 28/2:



Prikkebrev til 16/2:





Forklaringer til arbejdstegningen/prikkebrev:

Arbejdstegning:

© Birkely


Prikkebrev:

© Birkely

5 cm



5 cm



[www.birkely-kniplinger.dk](http://www.birkely-kniplinger.dk) — [mail: kontakt@birkely-kniplinger.dk](mailto:kontakt@birkely-kniplinger.dk)