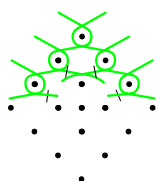


## ”5 nåls bund”

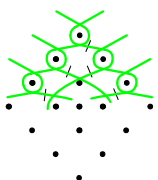
At kniple 5-nåls bund

5 nåls bund kniples på den diagonal prikning med en ekstra prik i midten.

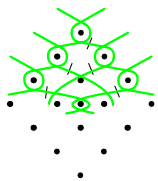
Der bruges 4 par, 2 par fra hver side



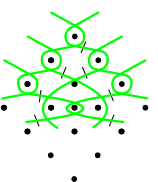
Lav halvslag med de to midterste par og sæt nål  
— luk IKKE for nålen



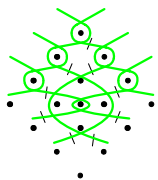
Lav halvslag med de to par i hver side og sæt nål  
— luk IKKE for nålen



Lav halvslag med de to midterste par og luk for nålen med halvslag



Lav halvslag med de to par i hver side



Sæt nålen i bunden og luk for nålen med halvslag