

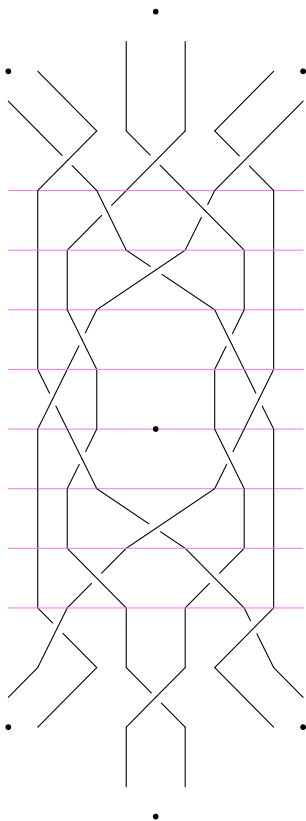


## Vejledning lille stjerne/stjernebund



*Birkely* ®



Stjerner af 3 par i 8 trin

Udgangspunkt 3 par snoet efter nål/støttenål, herefter bruges pindene som enkelt pinde—IKKE par

1. Kryds pind 2 og 3, samt pind 4 og 5
2. Sno pind 3 og 4
3. Gentag punkt 1
4. Sno pind 1 og 2, samt pind 5 og 6, sæt nål i midten
5. Gentag punkt 1
6. Gentag punkt 2
7. Gentag punkt 1
8. Sno pindene sammen til 3 par igen.

