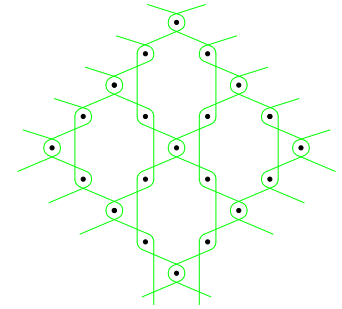


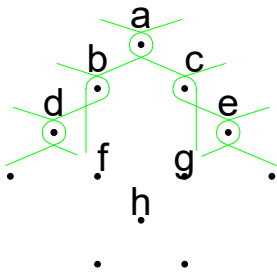
”Rosenbund”



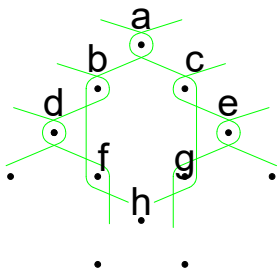
At kniple rosenbund

Rosenbund kniples på den diagonal prikning, dog uden nålen i midten.

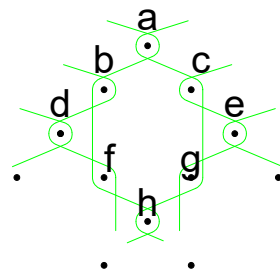
Der bruges 6 par, 3 par fra hver side. I princippet er rosenbunden en halvslagsbund hvor man ”glemmer” at lave nålen i midten.



Start med at lave halvslag omkring de 5 nåle i toppen (a-e)



Nu laves nålene f og g, med parrene fra henholdsvis d og højre par fra b og c og venstre par fra e.



Til sidst laves nålen h. Brug højre par fra f og venstre par fra g.