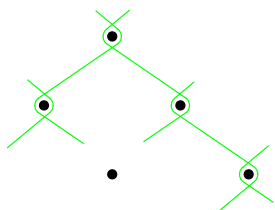


”Halvslagsbund”

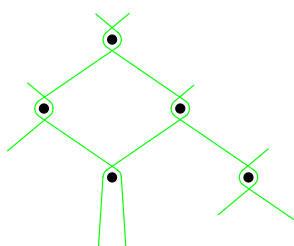
At kniple halvslagsbund:

Halvslagsbund kniples på diagonal prikning.

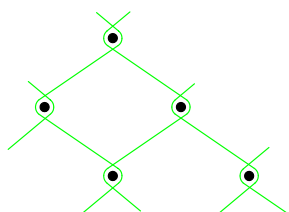


Ved hver nål skal der bruges to par. Disse par kommer fra hver sin nål skråt over i hver side.

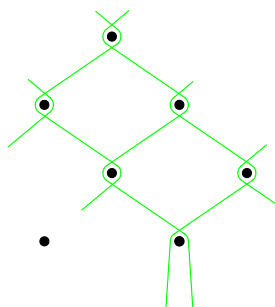
Det er altså vigtigt at nålene over altid er lavet inden man arbejder videre.



Lav halvslag med de to par og sæt nål mellem parrene



Luk for nålen med et halvslag.



Du er nu klar til at fortsætte ved den næste nål

Det er helt op til den enkelte om man vælger at arbejde ned mod højre eller ned mod venstre.

Man skal bare være opmærksom på, at begge nålene skråt over den nål man vælger at gå til, allerede er kniplet.